

# DEMANDE DE BOURSE ET/OU PRÊT D'ETUDES 2024-2025

**Délais de dépôt (les demandes sont traitées dans l'ordre d'arrivée) :**

- **Au plus tard, le 31 décembre 2024** pour l'année scolaire complète ou le semestre d'automne
- **Au plus tard, le 30 avril 2025** pour le semestre de printemps

A l'usage de l'administration

N° SAP	
N° Dossier	

## 1. Personne en formation

Madame  Monsieur Langue :  Français  Allemand

Nom \_\_\_\_\_

Prénom \_\_\_\_\_

Date de naissance \_\_\_\_\_ N° AVS 756. \_\_\_\_ . \_\_\_\_ . \_\_\_\_

Etat civil  Célibataire  Marié(e) <sup>(1)</sup>  En partenariat enregistré <sup>(1)</sup>

Séparé(e)/divorcé(e) <sup>(2)</sup>  Veuf-ve

Concubin

Rue / N° \_\_\_\_\_

NPA / Localité \_\_\_\_\_

Domicile légal chez  Les parents  La mère  Le père  Domicile propre <sup>(3)</sup>

N° contribuable \_\_\_\_ . \_\_\_\_ . \_\_\_\_ . \_\_\_\_

E-Mail \_\_\_\_\_

Nationalité  Suisse <sup>(4)</sup> Canton d'origine \_\_\_\_\_

Etrangère <sup>(5)</sup> Pays d'origine \_\_\_\_\_

Permis :  B  C  L  Réfugié Date d'entrée en Suisse \_\_\_\_\_

## 2. Epoux(se)/partenaire enregistré(e)/concubin(e) de la personne en formation

Nom \_\_\_\_\_

Prénom \_\_\_\_\_

Date de naissance \_\_\_\_\_ Date de mariage/partenariat \_\_\_\_\_

En formation  Oui  Non

Exerce une activité lucrative  Oui <sup>(6)</sup>  Non

## 3. Enfants de la personne en formation



Indiquez uniquement les enfants à charge (préscolaire, scolaire ou en formation post-obligatoire) <sup>(7)</sup>

Nom	Prénom	Date de naissance	Domicile légal chez M Mère P Père MP Parents	Statut PS âge préscolaire PR école enfantine et primaire CO cycle d'orientation PO formation post-obligatoire



Pour d'autres enfants, veuillez donner les mêmes informations sur une feuille séparée.

### Justificatifs à fournir (Copies uniquement)

<sup>(1)</sup> Acte de mariage / partenariat ou livret de famille

<sup>(2)</sup> Jugement de divorce et/ou convention de séparation en entier

<sup>(3)</sup> Attestation de domicile pour la personne en formation ayant un domicile légal propre (à ne pas confondre avec le logement d'étude)

<sup>(4)</sup> Carte d'identité ou passeport (lors de la 1<sup>ère</sup> demande)

<sup>(5)</sup> Permis de séjour ou d'établissement (B, C, L, Réfugié) de la personne en formation et de ses parents

<sup>(6)</sup> Décompte salaire / Dernière décision de taxation ou attestation d'imposition à la source

<sup>(7)</sup> Acte de naissance ou livret de famille / Reconnaissance de paternité et convention d'entretien / Attestation de formation pour les enfants en formation post-obligatoire

## 4. Parents de la personne en formation

Quelle est la situation actuelle de vos parents ?

- Mariés  Séparés/Divorcés <sup>(8)</sup>  Jamais mariés ensemble <sup>(9)</sup>  
 L'un des deux est décédé  Deux parents décédés  Parents inconnus

### Père de la personne en formation

Nom \_\_\_\_\_  Célibataire  Marié  Concubin  
 Prénom \_\_\_\_\_  En partenariat enregistré  
 Date de naissance \_\_\_\_ . \_\_\_\_ . \_\_\_\_  Séparé/Divorcé en \_\_\_\_\_  
 Rue / N° \_\_\_\_\_  Remarié en \_\_\_\_\_  
 NPA / Localité \_\_\_\_\_  Veuf depuis \_\_\_\_\_  
 N° contribuable \_\_\_\_ - \_\_\_\_ - \_\_\_\_ - \_\_\_\_ - \_\_\_\_ <sup>(10)</sup>  Décédé le \_\_\_\_\_


Votre père doit-il verser pour vous une contribution d'entretien fixée par décision judiciaire ?

- Oui Montant : \_\_\_\_\_  Non 

### Mère de la personne en formation

Nom \_\_\_\_\_  Célibataire  Mariée  Concubin  
 Prénom \_\_\_\_\_  En partenariat enregistré  
 Date de naissance \_\_\_\_ . \_\_\_\_ . \_\_\_\_  Séparée/Divorcée en \_\_\_\_\_  
 Rue / N° \_\_\_\_\_  Remariée en \_\_\_\_\_  
 NPA / Localité \_\_\_\_\_  Veuve depuis \_\_\_\_\_  
 N° contribuable \_\_\_\_ - \_\_\_\_ - \_\_\_\_ - \_\_\_\_ - \_\_\_\_ <sup>(11)</sup>  Décédée le \_\_\_\_\_

Votre mère doit-elle verser pour vous une contribution d'entretien fixée par décision judiciaire ?

- Oui Montant : \_\_\_\_\_  Non 

### Nouvelle épouse du père de la personne en formation

Nom \_\_\_\_\_  
 Prénom \_\_\_\_\_  
 Date de naissance \_\_\_\_ . \_\_\_\_ . \_\_\_\_  
 N° contribuable \_\_\_\_ - \_\_\_\_ - \_\_\_\_ - \_\_\_\_ - \_\_\_\_ <sup>(12)</sup>

### Nouvel époux de la mère de la personne en formation

Nom \_\_\_\_\_  
 Prénom \_\_\_\_\_  
 Date de naissance \_\_\_\_ . \_\_\_\_ . \_\_\_\_  
 N° contribuable \_\_\_\_ - \_\_\_\_ - \_\_\_\_ - \_\_\_\_ - \_\_\_\_ <sup>(13)</sup>


## 5. Demande spéciale (ANNEXE A à remplir uniquement en cas de modification de la situation des parents depuis 2022)

### Justificatifs à fournir (Copies uniquement)


<sup>(8)</sup> Jugement de divorce et/ou convention de séparation (lors de la 1<sup>ère</sup> demande)

<sup>(9)</sup> Convention d'entretien des enfants lorsque les parents n'ont jamais été mariés ensemble (lors de la 1<sup>ère</sup> demande)

<sup>(10)</sup> Décision de taxation 2022 ou attestation d'imposition à la source 2022


 Si votre père n'a pas la garde et qu'il ne verse pas de contribution d'entretien pour vous (à vous ou à votre mère), ses revenus seront pris en compte dans le calcul

<sup>(11)</sup> Si N° contribuable différent de celui de votre père : décision de taxation 2022 ou attestation d'imposition à la source 2022

 Si votre mère n'a pas la garde et qu'elle ne verse pas de contribution d'entretien pour vous (à vous ou à votre père), ses revenus seront pris en compte dans le calcul

<sup>(12)</sup> Si N° contribuable différent de celui de votre père : décision de taxation 2022 ou attestation d'imposition à la source 2022

<sup>(13)</sup> Si N° contribuable différent de celui de votre mère : décision de taxation 2022 ou attestation d'imposition à la source 2022

 Modification de la situation familiale ou modification des revenus d'au moins 20%

## 6. Enfants à la charge des parents et de leurs conjoints

**i** Prière de n'indiquer que les enfants qui sont en âge préscolaire, scolaire ou en formation post-obligatoire.

**Veillez inscrire :**

Dans la colonne **Fratrerie**,

- FS** propre frère et sœur
- DM** demi-frère/sœur du côté de la mère
- DP** demi-frère/sœur du côté du père
- BM** enfant de la belle-mère
- BP** enfant du beau-père

Dans la colonne **DL (domicile légal)**,

- MP** pour ceux habitant avec votre père et votre mère
- M** pour ceux habitant avec votre mère
- P** pour ceux habitant avec votre père
- GP** pour ceux dont la garde est partagée
- PDL** pour ceux ayant leur propre domicile légal

Dans la colonne **Statut**,

- PS** pour les enfants en âge préscolaire
- PR** pour les enfants à l'école enfantine et primaire (*HarmoS* : 1 à 8)
- CO** pour les enfants au cycle d'orientation (*HarmoS* : 9 à 11)
- PO** pour les enfants en formation post-obligatoire (collège, ECCG, apprentissage, formation tertiaire, ...)

**i** Pour les formations post-obligatoires, joindre l'attestation de formation

Fratrerie	DL	Nom	Prénom	Date de naissance	Statut	Formation	Début (mois/année)	Fin (mois/année)

**i** Pour d'autres enfants à la charge des parents, veuillez donner les mêmes informations sur une feuille séparée.

## 7. Coordonnées bancaires ou postales pour le versement

Titulaire du compte  Personne en formation

Parent (Nom-prénom) \_\_\_\_\_

Cession en faveur de <sup>(14)</sup> \_\_\_\_\_

Type de compte  Bancaire  Postal

N° IBAN <sup>(15)</sup>

C	H																		
---	---	--	--	--	--	--	--	--	--	--	--	--	--	--	--	--	--	--	--

## 8. Formation

Désignation de la formation \_\_\_\_\_

Etablissement de formation \_\_\_\_\_ <sup>(16)</sup>

Lieu de formation \_\_\_\_\_

Titre visé  CFC/AFP <sup>(17)</sup>  Diplôme  Maturité (gym./féd./prof./spéc.)  
 Bachelor  Master  Doctorat  Autre : \_\_\_\_\_

Début (mois/année) \_\_\_\_\_ Fin prévue (mois/année) \_\_\_\_\_

Durée de la formation complète (année)  1  2  3  4  5  6  Autre : \_\_

Année de formation en 2024/2025  1<sup>e</sup>  2<sup>e</sup>  3<sup>e</sup>  4<sup>e</sup>  5<sup>e</sup>  6<sup>e</sup>  Autre : \_\_

Formation  à plein temps  à temps partiel  en cours d'emploi

Stage obligatoire du \_\_\_\_\_ au \_\_\_\_\_ Lieu \_\_\_\_\_

### Justificatifs à fournir (Copies uniquement)

<sup>(14)</sup> Si la somme n'est versée ni à vous, ni à vos parents, déclaration de cession

<sup>(15)</sup> Copie de la carte bancaire ou postale ou attestation IBAN

<sup>(16)</sup> Attestation d'inscription  
Remarque : Pour le versement de la bourse, une attestation dont la date est postérieure au début des cours doit être transmise !

<sup>(17)</sup> Contrat d'apprentissage

## 9. Revenus et dépenses de la personne en formation



Année de formation : En école = du 01.07.2024 au 30.06.2025 / En apprentissage = selon les dates du contrat

Revenus durant l'année de formation	Personne en formation	Conjoint
Revenu brut durant l'année de formation <sup>(18)</sup> /année	CHF _____	CHF _____
Pensions alimentaires reçues <sup>(19)</sup> /année	CHF _____	CHF _____
Rentes AVS/AI, Orphelin, ... <sup>(19)</sup> /année	CHF _____	CHF _____
Autres revenus <sup>(20)</sup> /année	CHF _____	CHF _____
<b>Fortune :</b> Fortune nette <sup>(21)</sup> (Chiffre 4100)	CHF _____	

### Dépenses durant la période de formation

- Repas de midi hors domicile  Non  
 Oui Nombre/semaine : 1 2 3 4 5
- Logement (hors domicile des parents)  Non  Oui <sup>(22)</sup>  
Si oui, montant du loyer annuel à votre charge CHF \_\_\_\_\_ /année
- Frais de déplacement liés à la formation <sup>(23)</sup> CHF \_\_\_\_\_ /année
- Frais d'inscription / Taxes / Ecolage <sup>(24)</sup> CHF \_\_\_\_\_ /année

### Justificatifs à fournir (Copies uniquement)

- <sup>(18)</sup> Fiche de salaire/contrat de travail, de stage ou d'apprentissage
- <sup>(19)</sup> Justificatif de versement / décision de rente
- <sup>(20)</sup> Justificatif des autres revenus
- <sup>(21)</sup> Taxation 2023 de la personne en formation, chiffre 4100
- <sup>(22)</sup> Contrat de bail ou de colocation ou attestation du logeur avec montant du loyer
- <sup>(23)</sup> Abonnement de transport
- <sup>(24)</sup> Justificatif de frais si école privée ou formation continue

## 10. Curriculum vitae (ANNEXE B à remplir par les personnes ayant plus de 25 ans ou effectuant une 2<sup>ème</sup> formation)

## 11. Signatures

La présente demande doit comporter les signatures de la personne en formation et de ses 2 parents (même si la personne en formation est majeure).

La signature du seul parent ayant la garde est acceptée lorsque l'autre parent est tenu de verser à la personne en formation une contribution d'entretien fixée par une décision judiciaire.

### Par leurs signatures les soussignés, autorisent :

- le Service des contributions à fournir tous les renseignements fiscaux nécessaires au calcul de l'allocation et les délient du secret de fonction et fiscal.
- la Section des bourses et prêts d'études
  - à transmettre les informations utiles au calcul de la bourse, y compris les données financières et fiscales, dans le détail de calcul communiqué à la personne en formation ou à son représentant légal.
  - à consulter les données concernant la formation auprès des organes de formation.

### Par leurs signatures les soussignés, attestent :

- que les indications fournies dans la présente demande sont complètes et conformes à la vérité.
- qu'ils s'engagent à notifier sans délai et spontanément à la Section des bourses et prêts d'études toute(s) modification(s) des informations figurant dans la demande qui ont une incidence sur le calcul de l'allocation

Signature originale du père : \_\_\_\_\_

Signature originale de la mère : \_\_\_\_\_

Signature originale de la personne en formation : \_\_\_\_\_

### Le cas échéant :

Signature de la nouvelle épouse du père : \_\_\_\_\_

Signature du nouvel époux de la mère : \_\_\_\_\_

Signature du conjoint de la personne en formation : \_\_\_\_\_

Lieu \_\_\_\_\_ Date \_\_\_\_\_

DEMANDE SPECIALE

## Information

Cette annexe ne doit être remplie que lorsque l'une des situations suivantes s'est produite depuis 2022 :

- le décès d'un parent;
- le mariage, la séparation judiciaire ou le divorce d'au moins un parent;
- la fin du délai-cadre de l'assurance-chômage d'un parent;
- la modification du revenu déterminant des parents ou des autres personnes tenus légalement à l'entretien de la personne en formation d'au moins 20 pour cent par rapport à celui ressortant de la taxation 2022.

## Motif de la demande spéciale

Depuis les éléments pris en compte dans la taxation 2022:

Personnes concernées :

Les 2 parents

La mère

Le père

**Changement de la situation familiale des parents**

Séparés/Divorcés

Mariés/Remariés

L'un des deux est décédé

Deux parents décédés

Autre : \_\_\_\_\_

**Modifications de revenus des parents :**

Modifications des revenus d'au moins 20 pour cent par rapport à la taxation 2022


Fin du délai cadre de l'assurance-chômage

### Justificatifs


• Revenus selon taxation 2022 (chiffre 800/800a) CHF \_\_\_\_\_ Père \_\_\_\_\_ Mère \_\_\_\_\_

• Revenus selon taxation 2022 (chiffre 2400) CHF \_\_\_\_\_ Père \_\_\_\_\_ Mère \_\_\_\_\_

• Revenus 2023 CHF \_\_\_\_\_ Père \_\_\_\_\_ Mère \_\_\_\_\_

 Joindre la taxation 2023 si disponible ou les justificatifs de gains 2023 (certificat de salaire, attestation de chômage, attestation de rentes, ...)

• Revenus 2024 CHF \_\_\_\_\_ Père \_\_\_\_\_ Mère \_\_\_\_\_

 Joindre les justificatifs de gains 2024 (certificat de salaire, attestation de chômage, attestations de rentes, ...)

## Signatures des personnes concernées

Signature originale de la mère :

\_\_\_\_\_

Signature originale du père :

\_\_\_\_\_

ANNEXE A

